

Информационно-методический центр развития образования

# МАСТЕРСКАЯ ЭЛЕКТРОННОГО ОБУЧЕНИЯ

город Иркутск



# УРОК В ZOOM

ИНСТРУКЦИИ ПО  
ИСПОЛЬЗОВАНИЮ  
ПЛАТФОРМЫ ZOOM  
В ОРГАНИЗАЦИИ  
ДИСТАНЦИОННОГО  
ОБУЧЕНИЯ



# УРОК В ZOOM

## ЧАСТЬ 1

Возможности платформы

Регистрация в Zoom

Тестовая видеоконференция





## "ПРОБЛЕМНЫЕ" ТОЧКИ

1. Дискуссии в СМИ о низкой безопасности персональных данных пользователей.
2. Ограничение времени конференции в базовом (бесплатном) тарифе.

## ДОСТОИНСТВА ZOOM

1. Простота использования.
2. Доступность организации встречи с любого устройства.
3. Обеспечение коммуникации на одной платформе.
4. Встроенные элементы коллективной работы (совместное использование экранов, формирование списков, обмен файлами в чате).
5. Возможность записи встречи как на локальный диск, так и в облачное хранилище.
6. Возможность планирования встречи, интеграция с календарями.



# ВОЗМОЖНОСТИ ZOOM\*

- до 40 минут видеоконференции;
- до 100 участников;
- до 40 минут записи встречи;
- инструменты организатора, позволяющие управлять видеоконференцией;
- функция «поднятия руки»;
- отсутствие лимитов на видеоконференции в формате "один на один";
- служба поддержки.

*\*в "Базовом тарифе"*

# Регистрация

1. Перейти на сайт <https://zoom.us>.
2. Нажать вкладку "ЗАРЕГИСТРИРОВАТЬСЯ БЕСПЛАТНО".

The screenshot shows the Zoom website homepage. At the top, there is a navigation bar with the Zoom logo and several menu items: "РЕШЕНИЯ", "ТАРИФНЫЕ ПЛАНЫ И ЦЕНЫ", "ВОЙТИ В КОНФЕРЕНЦИЮ", "ОРГАНИЗОВАТЬ КОНФЕРЕНЦИЮ", "ВОЙТИ В СИСТЕМУ", and a prominent blue button "ЗАРЕГИСТРИРУЙТЕСЬ БЕСПЛАТНО". Below the navigation bar, there is a green banner with the text: "Мы разработали ресурсы, чтобы помочь вам в это сложное время. Нажмите здесь, чтобы узнать больше." The main content area features a large text block: "Zoom: лидер в сфере конференц-решений согласно отчетам Gartner Magic Quadrant, 2019 г." and an orange button "Читать отчет". To the right, there is a Gartner Magic Quadrant for Meeting Solutions chart. The chart is divided into four quadrants: "CHALLENGERS" (top-left), "LEADERS" (top-right), "NICHE PLAYERS" (bottom-left), and "VISIONARIES" (bottom-right). The y-axis is labeled "ABILITY TO EXECUTE" and the x-axis is labeled "COMPLETENESS OF VISION". Companies are plotted as follows: Zoom and Cisco are in the LEADERS quadrant; Microsoft is also in the LEADERS quadrant; LogMeIn is in the CHALLENGERS quadrant; Adobe is in the CHALLENGERS quadrant; Poly, Avaya, and ZTE are in the NICHE PLAYERS quadrant; and Jive and Lifesize are in the VISIONARIES quadrant. The chart is dated "As of August 2019" and includes the Gartner logo.

3. Заполнить поле "Рабочий адрес электронной почты".
4. Ввести проверочный код (сочетание букв и цифр справа от окошка ввода).
5. Нажать кнопку «Регистрация».

## Бесплатная регистрация

Ваш рабочий адрес электронной почты

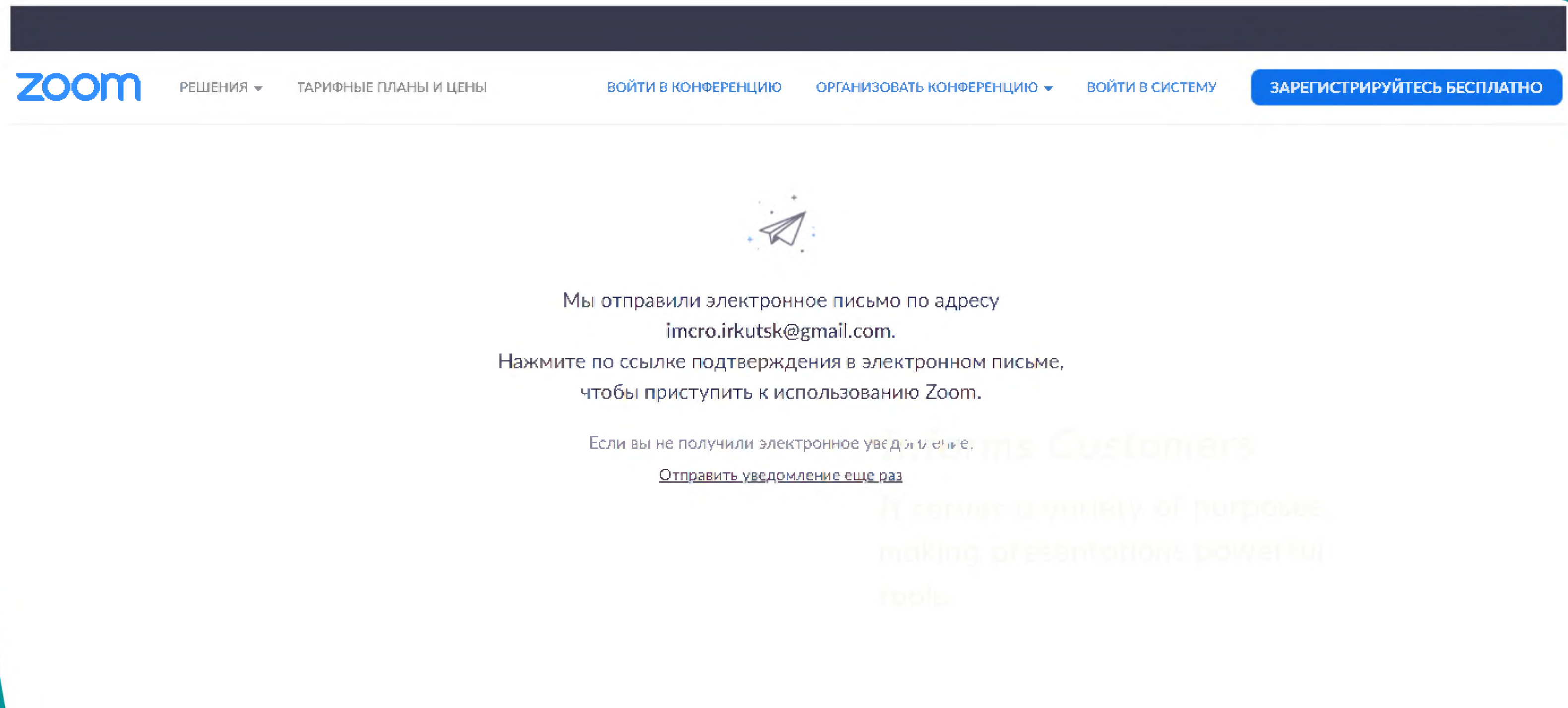
Введите проверочный код

Enter captcha code



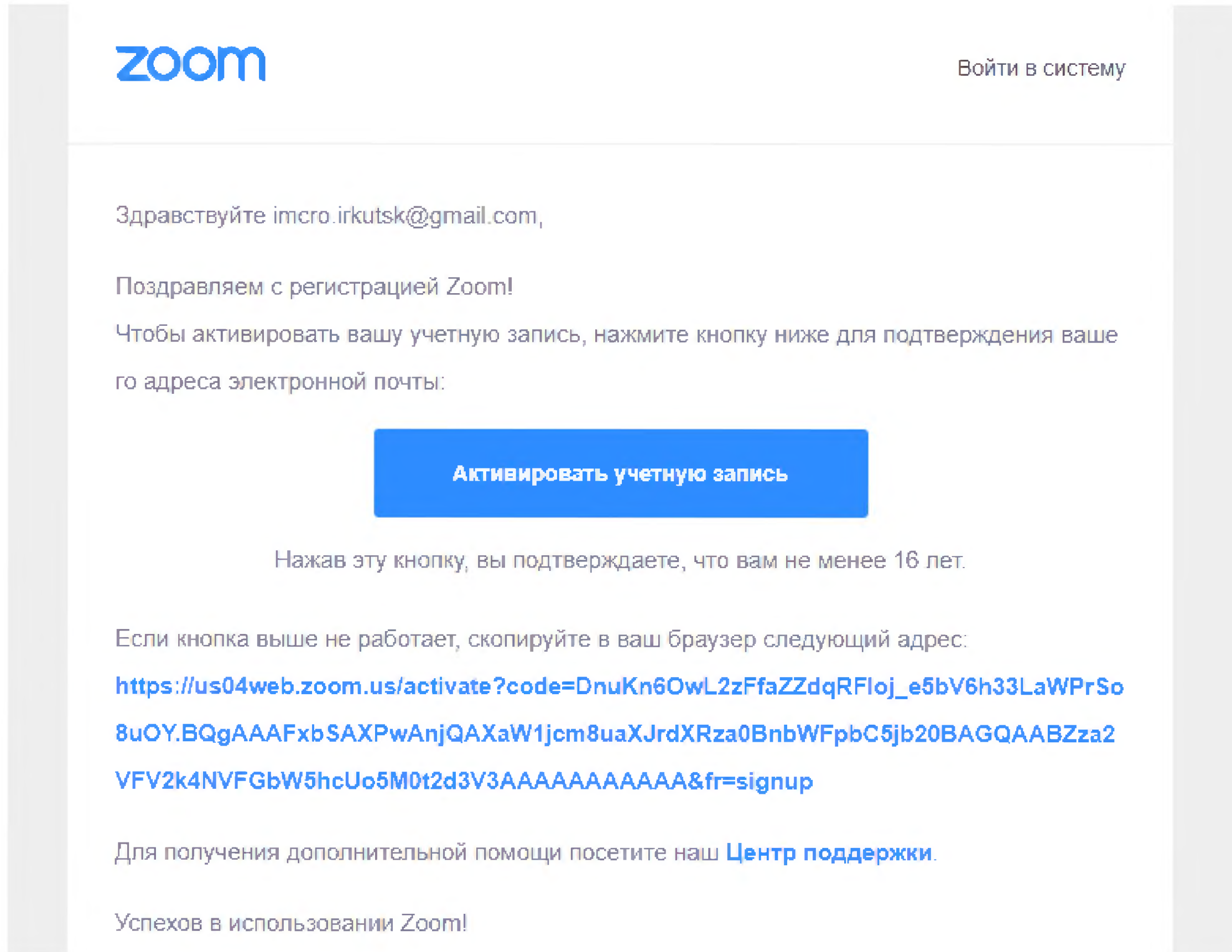
Регистрация

6. Далее на странице будет размещена информация о направлении на Вашу электронную почту ссылки подтверждения регистрации.





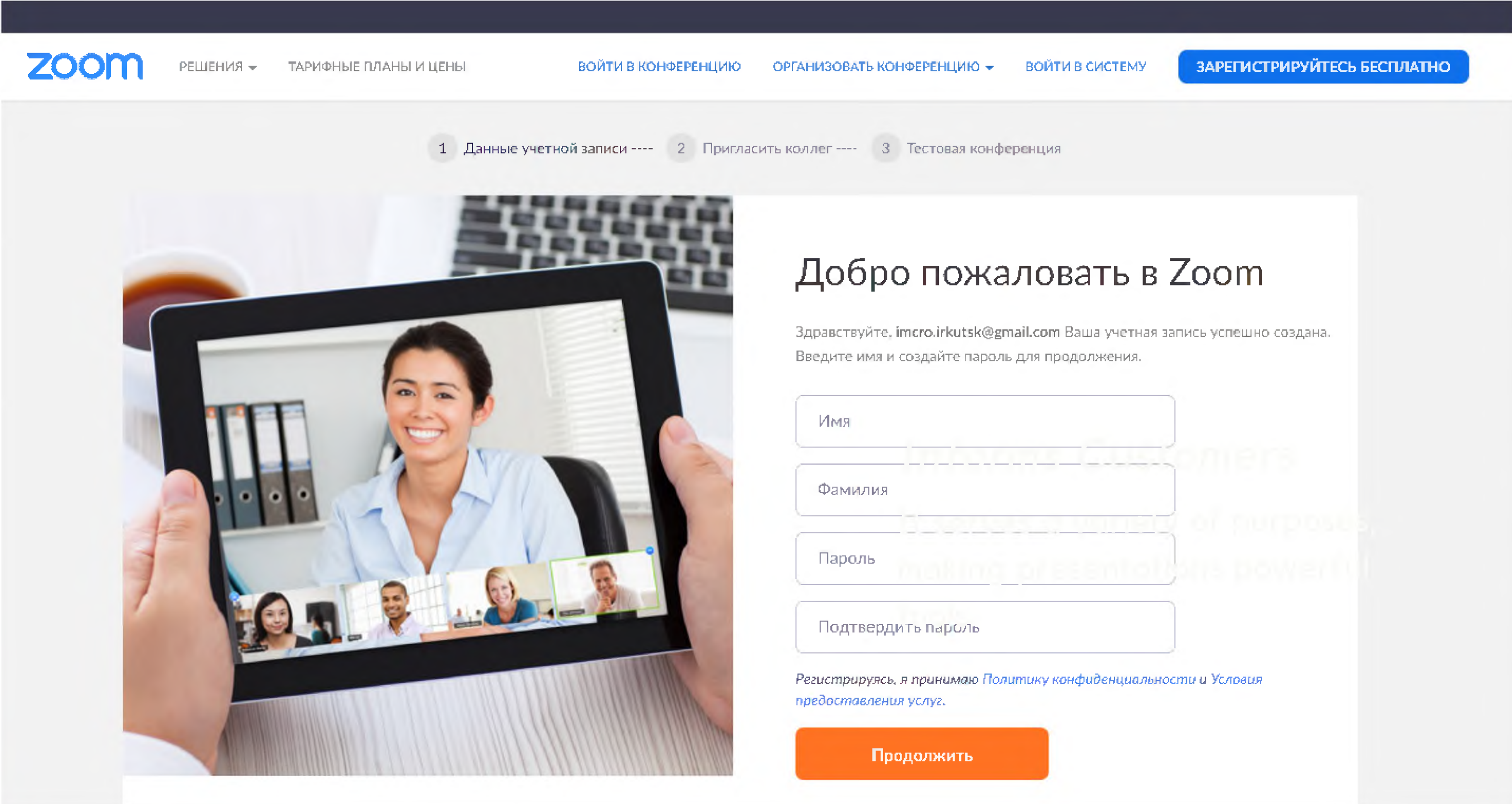
## 7. Проверить почту, указанную при регистрации. В письме от Zoom нажать кнопку "Активировать учетную запись".



8. Ввести имя, которое будет отображаться в Вашем профиле при проведении конференций.

9. Создать пароль, подтвердить его (в соответствии с требованиями).

10. Нажать кнопку "Продолжить".



zoom РЕШЕНИЯ ▾ ТАРИФНЫЕ ПЛАНЫ И ЦЕНЫ ВОЙТИ В КОНФЕРЕНЦИЮ ОРГАНИЗОВАТЬ КОНФЕРЕНЦИЮ ▾ ВОЙТИ В СИСТЕМУ ЗАРЕГИСТРИРУЙТЕСЬ БЕСПЛАТНО

1 Данные учетной записи ---- 2 Пригласить коллег ---- 3 Тестовая конференция

## Добро пожаловать в Zoom

Здравствуйте, imcro.irkutsk@gmail.com Ваша учетная запись успешно создана.  
Введите имя и создайте пароль для продолжения.

Имя

Фамилия

Пароль

Подтвердить пароль

Регистрируясь, я принимаю [Политику конфиденциальности](#) и [Условия предоставления услуг](#).

Продолжить

## 11. Вы можете пригласить пользователя для совместного использования Zoom или пропустить этот шаг.

zoom РЕШЕНИЯ ▾ ТАРИФНЫЕ ПЛАНЫ И ЦЕНЫ ЗАПЛАНИРОВАТЬ КОНФЕРЕНЦИЮ ВОЙТИ В КОНФЕРЕНЦИЮ

### Не пользуйтесь Zoom в одиночестве.

Пригласите ваших коллег создать бесплатную учетную запись Zoom уже сегодня!  
[Зачем кого-то приглашать?](#)

name@domain.com

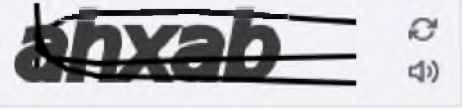
name@domain.com

name@domain.com

[Добавить другую электронную почту](#)

Код Captcha

Введите код Captcha



[Пригласить](#) [Пропустить этот шаг](#)

# ТЕСТОВАЯ КОНФЕРЕНЦИЯ

1. Нажать кнопку "Начать конференцию" для начала тестовой конференции

zoom РЕШЕНИЯ ТАРИФНЫЕ ПЛАНЫ И ЦЕНЫ ЗАПЛАНИРОВАТЬ КОНФЕРЕНЦИЮ ВОЙТИ В КОНФЕРЕНЦИЮ

1 Данные учетной записи 2 Пригласить коллег 3 Тестовая конференция

Начните вашу тестовую конференцию.

Отлично! Теперь пора начать конференцию.

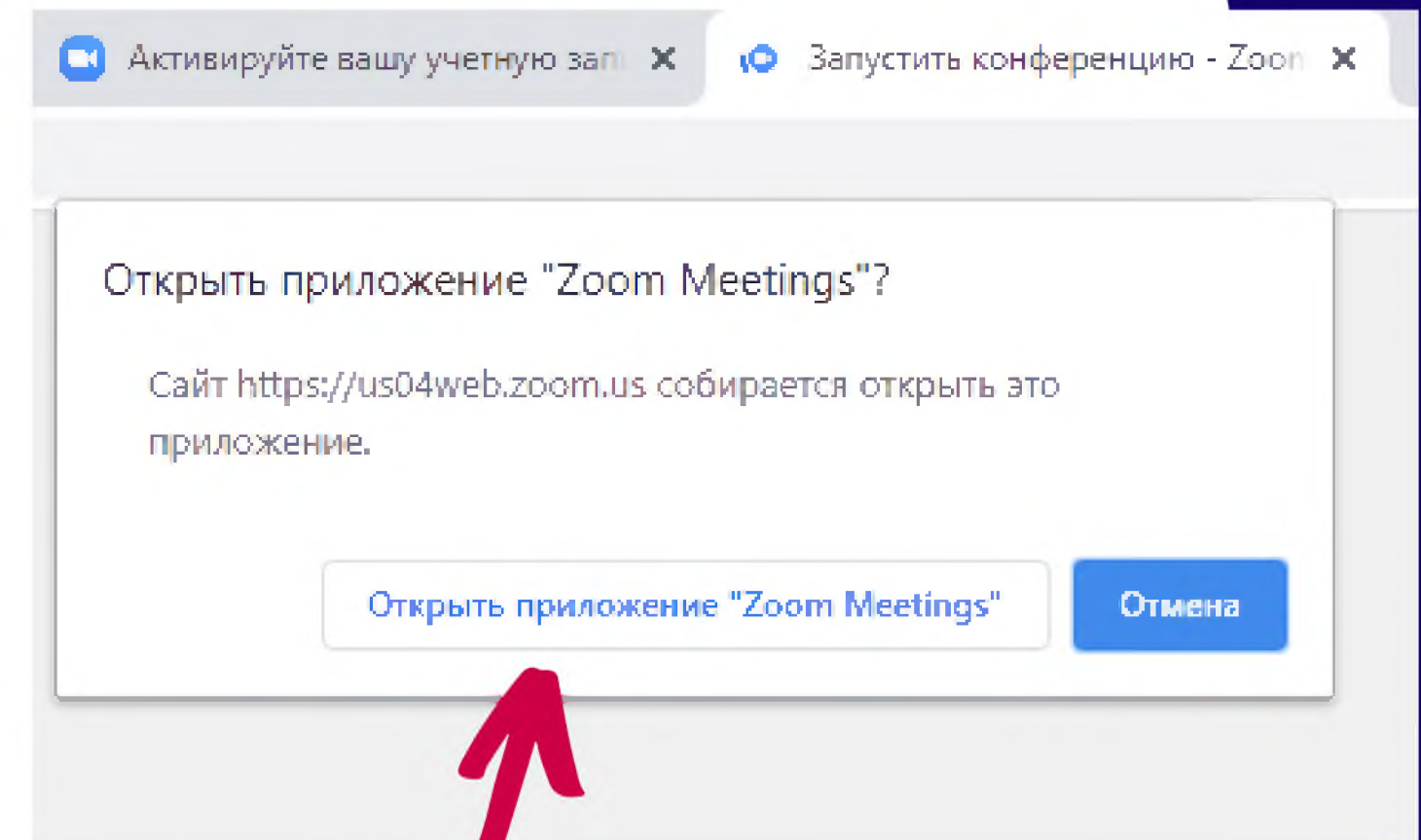
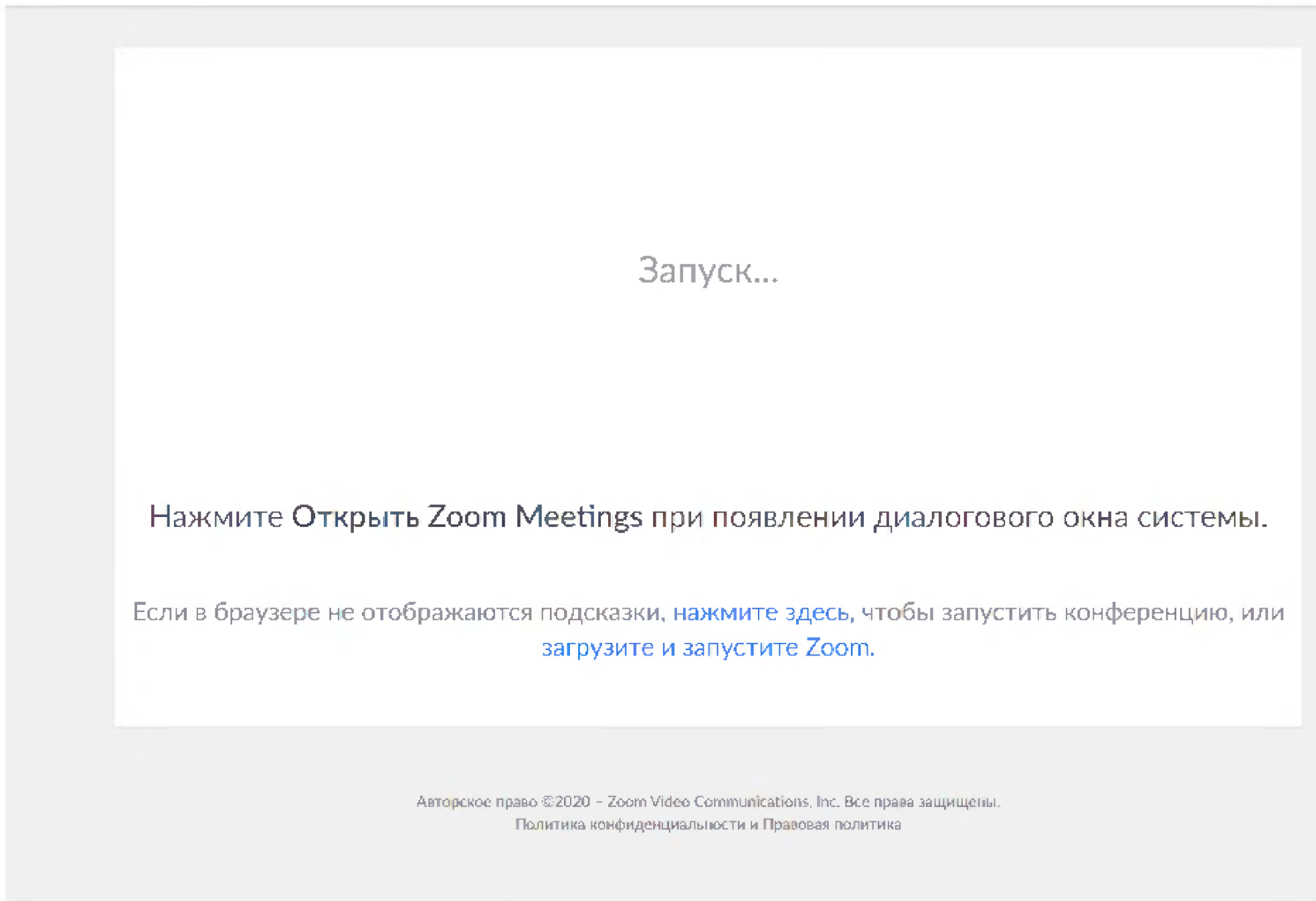
Начать конференцию сейчас Перейти к моей учетной записи

Экономьте время, планируя ваши конференции прямо в календаре.

Плагин Microsoft Outlook Загрузить

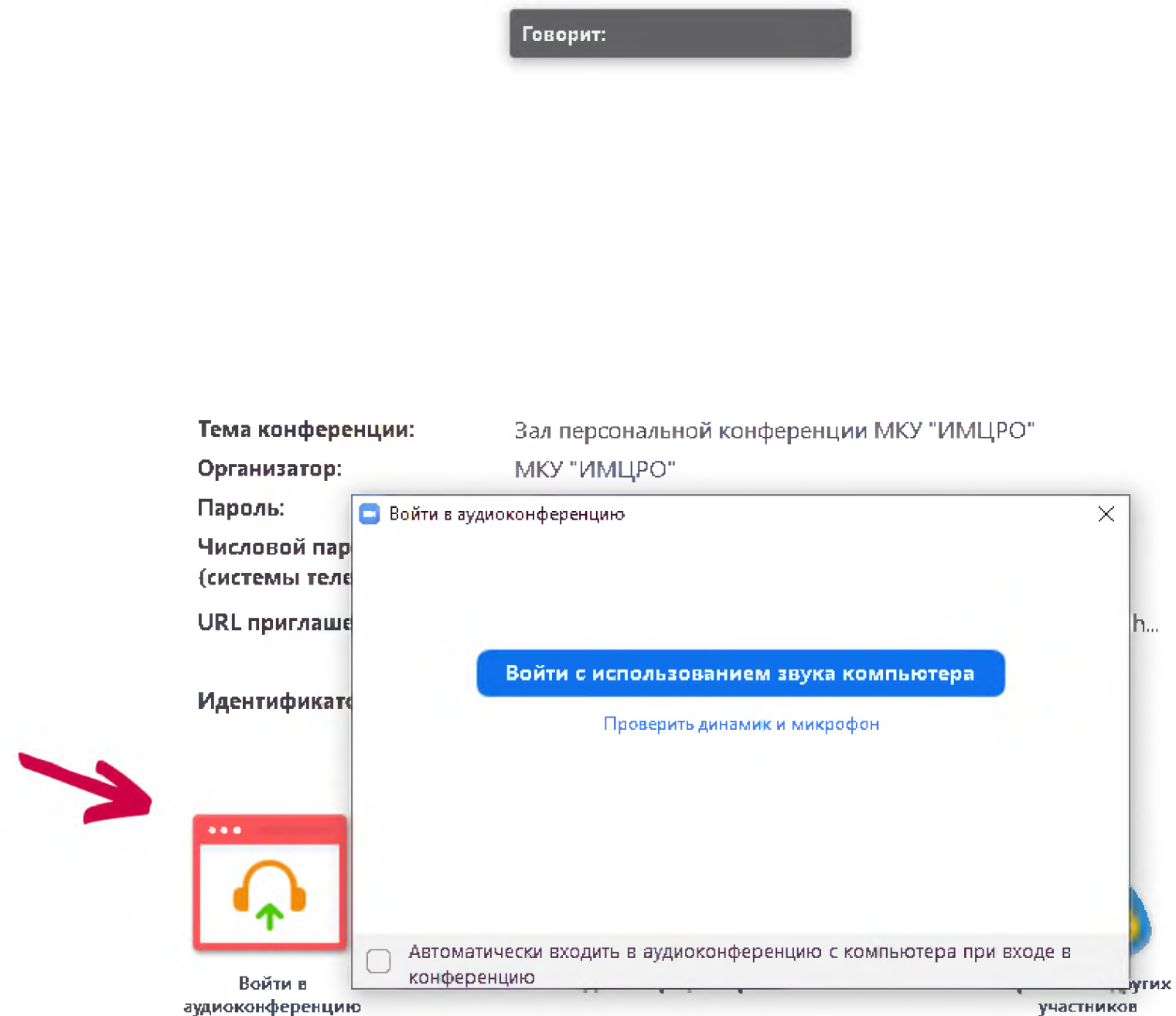
Расширение Chrome Загрузить

2. Автоматически должна начаться загрузка приложения Zoom.
3. При появлении диалогового окна нажать "Открыть приложение Zoom Meetings" .

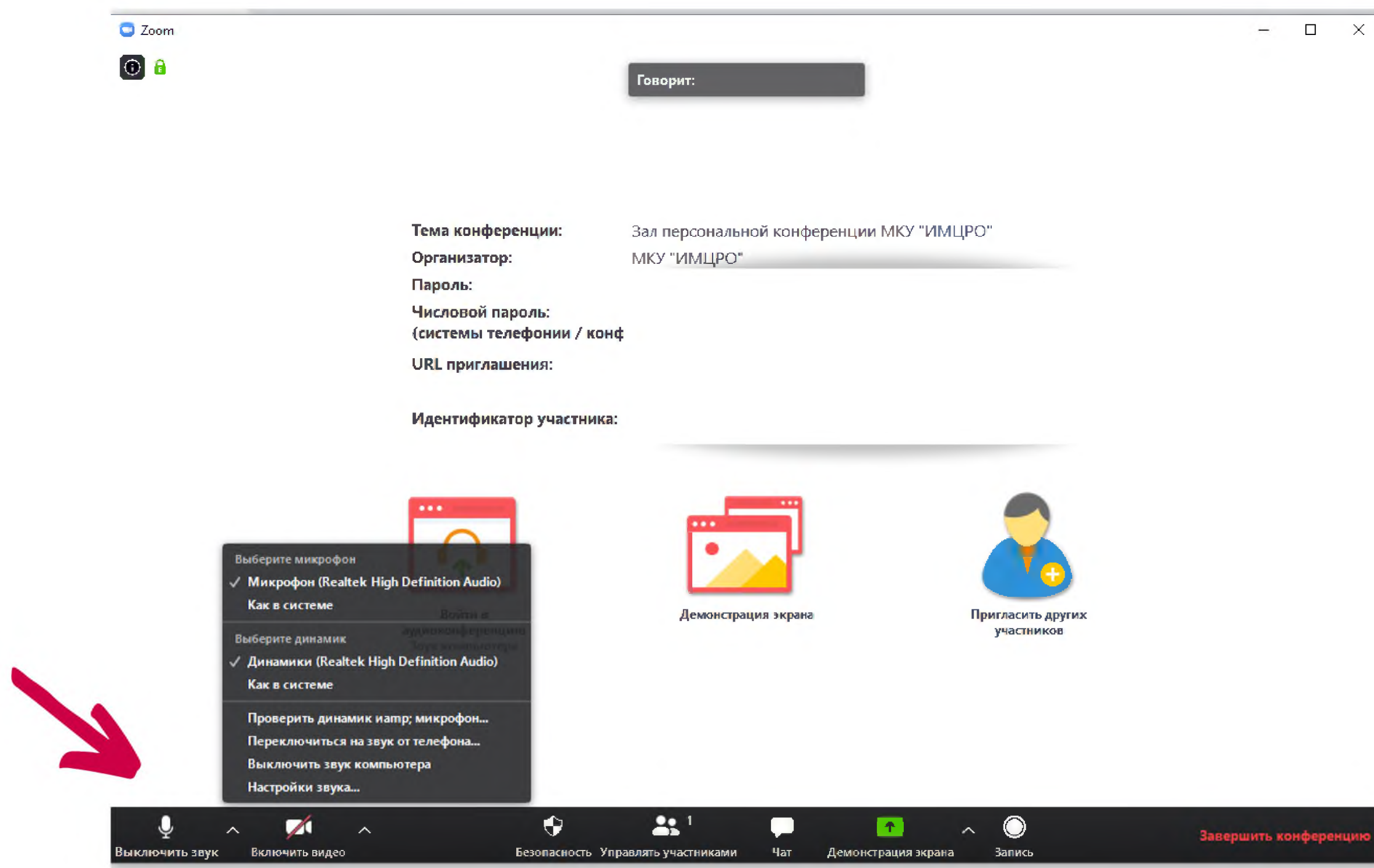


4. Выбрать "Войти в аудиоконференцию".

5. При появлении диалогового окна нажать "Войти с использованием звука компьютера".



## 6. Проверить работу микрофона и видеочамеры, при необходимости настроить микрофон, динамики.



# 7. Для завершения тестовой конференции нажать "Завершить конференцию".

Zoom

Говорит: МКУ "ИМЦРО"

**Тема конференции:** Зал персональной конференции МКУ "ИМЦРО"  
**Организатор:** МКУ "ИМЦРО"  
**Пароль:** 5fSjXZ  
**Числовой пароль:** 324733  
(системы телефонии / конференц-систем)  
**URL приглашения:** <https://us04web.zoom.us/j/5387647289?pwd=TkpPc3dxTTh...>  
[Копировать URL](#)  
**Идентификатор участника:** 332200

**Войти в аудиоконференцию**  
Звук компьютера подключен

**Демонстрация экрана**

**Пригласить других участников**

Выключить звук    Включить видео    Безопасность    Управлять участниками    Чат    Демонстрация экрана    Запись    **Завершить конференцию**





Подробнее о планировании и проведении  
видеоконференций в ZOOM  
мы расскажем во второй части мастерской



**Присоединяйтесь!**



ИНФОРМАЦИОННО-МЕТОДИЧЕСКИЙ  
ЦЕНТР РАЗВИТИЯ ОБРАЗОВАНИЯ  
ГОРОД ИРКУТСК

# Мастерская электронного обучения

## НАШИ ВОЗМОЖНОСТИ:

- ▶ консультации по использованию дистанционных технологий в образовательном процессе;
- ▶ организация обучения сотрудников образовательных организаций;
- ▶ тьюторская поддержка педагогов.

## НАШИ КОНТАКТЫ:

г. Иркутск, ул. Ленина, 26  
тел. 8-395-2-34-37-05  
[www.mc.eduirk.ru](http://www.mc.eduirk.ru)  
e-mail: [irk\\_imcro@bk.ru](mailto:irk_imcro@bk.ru)

**БУДЕМ РАДЫ  
СОТРУДНИЧЕСТВУ!**



@imcro\_irkutsk



МКУ "ИМЦРО"

Информационно-методический центр развития образования

# МАСТЕРСКАЯ ЭЛЕКТРОННОГО ОБУЧЕНИЯ

город Иркутск

