

Показатель / Номер графы	2	3	4	5	6	7	8	9	10
	330	15 060 220,26	174 243 267,55	629 330,02	189 932 817,83	24 705 392,16	136 103 148,42	1 063 502,81	161 872 043,39
	700	15 060 220,26	174 243 267,55	629 330,02	189 932 817,83	24 705 392,16	136 103 148,42	1 063 502,81	161 872 043,39

**БАЛАНС  
ГОСУДАРСТВЕННОГО (МУНИЦИПАЛЬНОГО) УЧРЕЖДЕНИЯ**

на «01» января 2022 г.

Учреждение Областное подразделение Учреждение Наименование органа, осуществляющего полномочия управления Периодичность: годовая Единица измерения: руб.	МБОУ г. Иркутска СОШ № 45	Бюджет г.Иркутска	Форма по ОКД Дата 0503730 01.01.2022	КОДЫ
			по ОКТО ИНН 25701000	85.13
			по ОКТО ИНН 3810024090	46705496
			по ОКТО ИНН 902	3810024090
			по ОКЕИ	25701000
				902
				383

А К Т И В	1	2	На начало года			6	На конец отчетного периода			10
			3	4	5		7	8	9	
Код строки	Деятельность с целевыми средствами	Деятельность по государственному заданию	принносящая доход	итого	деятельность с целевыми средствами	Деятельность по государственному заданию	принносящая доход	итого		
всего	всего	всего	всего	всего	всего	всего	всего	всего		
<b>I. Нефинансовые активы</b>										
Основные средства (балансовая стоимость, 010100000) *	010	-	38 947 049,66	1 337 970,89	40 285 020,55	44 080 701,62	1 378 175,89	45 458 877,51		
Уменьшенные стоимости основных средств** , всего*	020	-	27 662 884,09	1 239 710,83	28 902 594,92	29 814 963,01	1 298 209,15	31 103 172,16		
из них:	021	-	27 662 884,09	1 239 710,83	28 902 594,92	29 814 963,01	1 288 209,15	31 103 172,16		
Освоение средств (остаточная стоимость, стр. 010 - стр. 020)	030	-	11 284 165,57	98 260,06	11 382 425,63	14 265 738,61	89 966,74	14 355 705,35		
Нематериальные активы (балансовая стоимость, 010200000) *	040	-	-	-	-	-	-	-		
Уменьшенные стоимости нематериальных активов** , всего*	050	-	-	-	-	-	-	-		
из них:	051	-	-	-	-	-	-	-		
амортизация нематериальных активов*	060	-	-	-	-	-	-	-		
Нематериальные активы** (остаточная стоимость, стр. 040 - стр. 050)	070	-	58 900 565,62	171 308,10	59 071 873,72	22 449 967,90	-	22 449 967,90		
Непронязавденные активы (010300000)** (остаточная стоимость)	080	-	267 338,34	-	267 338,34	530 841,91	326 902,22	857 744,13		
Материальные запасы (010500000)** (остаточная стоимость), всего	081	-	-	-	-	-	-	-		
из них:	081	-	-	-	-	-	-	-		
внеоборотные	100	-	23 000,00	-	23 000,00	23 000,00	-	23 000,00		
Права пользования активами (011100000)** (остаточная стоимость), всего	101	-	-	-	-	-	-	-		
из них:	101	-	-	-	-	-	-	-		
Долгосрочные	120	-	23 000,00	-	23 000,00	23 000,00	-	23 000,00		
Вложения в нефинансовые активы (010600000)	121	-	-	-	-	-	-	-		
из них:	121	-	-	-	-	-	-	-		
внеоборотные	130	-	-	-	-	-	-	-		
Нефинансовые активы в пути (010700000)	150	-	-	-	-	-	-	-		
Затраты на изготовление готовой продукции, выполнение работ, услуг (010900000)	160	-	-	-	-	-	-	-		
Расходы будущих периодов (040150000)	190	-	70 475 067,53	269 568,16	70 744 635,69	37 269 548,42	416 868,96	37 666 417,38		
<b>Итого по разделу I</b> (стр. 030 + стр. 060 + стр. 070 + стр. 080 + стр. 100 + стр. 120 + стр. 130 + стр. 150 + стр. 160)	190	-	70 475 067,53	269 568,16	70 744 635,69	37 269 548,42	416 868,96	37 666 417,38		
<b>II. Финансовые активы</b>										
Денежные средства учреждения (020100000), всего	200	-	467 220,26	0,02	467 220,28	667 802,14	881 392,16	1 233 437,26		
в том числе:	201	-	467 220,26	0,02	467 220,28	667 802,14	881 392,16	1 233 437,26		
на лицевых счетах учреждения в органе казначейства (020110000)	203	-	-	-	-	-	-	-		
в кредитной организации (020120000), всего	204	-	-	-	-	-	-	-		
из них:	204	-	-	-	-	-	-	-		
на депозитах (020122000), всего	205	-	-	-	-	-	-	-		
из них:	205	-	-	-	-	-	-	-		
долгосрочные	206	-	-	-	-	-	-	-		
в иностранной валюте (020127000)	207	-	-	-	-	-	-	-		
в кассе учреждения (020130000)	240	-	-	-	-	-	-	-		
Финансовые вложения (020400000), всего	241	-	-	-	-	-	-	-		
из них:	241	-	-	-	-	-	-	-		
Долгосрочные	241	-	-	-	-	-	-	-		

Дебиторская задолженность по доходам (0205000000, 0209000000), всего	250	14 593 000,00	103 768 200,00	159 760,00	118 520 390,00	23 824 000,00	98 833 600,00	294 588,75	122 952 188,75
из них:	251	-	-	-	-	-	-	-	-
Долгосрочная	260	-	-	-	-	-	-	-	-
Дебиторская задолженность по выплатам (0206000000, 0208000000, 303000000), всего	261	-	-	-	-	-	-	-	-
из них:	270	-	-	-	-	-	-	-	-
Долгосрочная	271	-	-	-	-	-	-	-	-
из них:	280	-	-	-	-	-	-	-	-
Долгосрочные	282	-	-	-	-	-	-	-	-
расчеты с дебиторами (0210000000), всего	290	-	-	-	-	-	-	-	-
из них:	290	-	-	-	-	-	-	-	-
расчеты по налоговым вычетам по НДС (0210100000)		-	-	-	-	-	-	-	-
Вложения в финансовые активы (0215000000), всего	340	15 090 220,26	103 768 200,02	359 761,86	119 188 182,14	24 705 392,16	98 833 600,00	646 833,85	124 185 626,01
Итого по разделу II	340	15 090 220,26	103 768 200,02	359 761,86	119 188 182,14	24 705 392,16	98 833 600,00	646 833,85	124 185 626,01
(стр. 200 + стр. 240 + стр. 250 + стр. 260 + стр. 270 + стр. 280 + стр. 290)									
БАЛАНС (стр. 190 + стр. 340)	350	15 090 220,26	174 243 287,55	629 330,02	189 932 817,83	24 705 392,16	136 103 148,42	1 063 502,81	161 872 043,39

П А С И В	Код строки	На начало года					На конец отчетного периода				
		Деятельность с целевыми средствами		Деятельность по государственному заданию		приносящая доход деятельность	итого	деятельность с целевыми средствами	деятельность по государственному заданию	приносящая доход деятельность	итого
		3	4	5	6						
<b>III. Обязательства</b>											
Расчеты с кредиторами по долговым обязательствам (030100000), всего	400	-	-	-	-	-	-	-	-	-	-
из них:	401	-	-	-	-	-	-	-	-	-	-
долгосрочные	401	-	-	-	-	-	-	-	-	-	-
Кредиторская задолженность по выплатам (030200000, 020800000, 030402000, 030403000), всего	410	493 458,43	61 407,33	-	554 865,76	354 578,89	129 387,80	-	483 966,49	-	
из них:	411	-	-	-	-	-	-	-	-	-	
долгосрочная	411	-	-	-	-	-	-	-	-	-	
Расчеты по платежам в бюджеты (030300000)	420	467 220,26	870 025,31	-	1 337 245,57	526 813,47	914 622,39	-	1 441 435,86	-	
Иные расчеты, всего	430	-	-	-	-	-	-	-	-	-	
в том числе:	431	-	-	-	-	-	-	-	-	-	
расчеты по средствам, полученным во временное распоряжение (030401000)	431	X	X	-	-	X	X	-	-	-	
внутриведомственные расчеты (030404000)	432	-	-	-	-	-	-	-	-	-	
расчеты с прочими кредиторами (030406000)	433	-	-	-	-	-	-	-	-	-	
расчеты по налоговым вычетам по НДС (021010000)	434	-	-	-	-	-	-	-	-	-	
Кредиторская задолженность по доходам (020500000, 020900000), всего	470	-	-	-	-	-	-	-	-	-	
из них:	471	-	-	-	-	-	-	-	-	-	
долгосрочная	471	-	-	-	-	-	-	-	-	-	
Расчеты с учредителем (021006000)	480	-	82 183 918,13	-	82 183 918,13	-	45 733 320,41	-	45 733 320,41	-	
Доходы будущих периодов (040140000)	510	14 593 000,00	103 768 200,02	159 180,00	118 520 380,02	23 824 000,00	98 833 600,00	182 040,00	122 839 640,00	-	
Резервы предстоящих расходов (040160000)	520	-	-	-	-	615 628,41	5 374 448,97	-	5 990 077,38	-	
<b>Итого по разделу III</b>	<b>550</b>	<b>15 553 678,69</b>	<b>186 883 550,79</b>	<b>159 180,00</b>	<b>202 596 408,48</b>	<b>25 321 020,57</b>	<b>150 985 379,57</b>	<b>182 040,00</b>	<b>176 488 440,14</b>	<b>-</b>	
Финансовый результат экономического субъекта	570	-493 458,43	-12 640 283,24	470 150,02	-12 663 591,65	-615 628,41	-14 892 231,15	881 482,81	-14 616 398,75	-	
<b>БАЛАНС (стр. 550 + стр. 570)</b>	<b>700</b>	<b>15 060 220,26</b>	<b>174 243 267,55</b>	<b>629 330,02</b>	<b>189 932 817,83</b>	<b>24 705 392,16</b>	<b>136 103 148,42</b>	<b>1 069 502,81</b>	<b>161 872 043,39</b>	<b>-</b>	

\* Данные по этим строкам в валюте баланса не входят.

\*\* Данные по этим строкам приводятся с учетом аккордизации и (или) обесценения нефинансовых активов.


№ п/п	Наименование забалансового счета, показател	На начало года				На конец отчетного периода							
		1	2	3	4	5	6	7	8	9	10	11	
01	Имущество, полученное в пользование		010										
02	Материальные ценности на складе		020		5,00	2,00	7,00						
03	Банки ссудной отчетности		030		231,00		231,00						
04	Совместная задолженность, всего		040										
	в том числе:		041										
			042										
			043										
			044										
			045										
			046										
			047										
			048										
			049										
05	Материальные ценности, опленные по централизованному закреплению		050										
06	Задолженность учащихся и студентов за невозвращенные учебные пособия		060										
07	Неразрешенная задолженность, ссуды		070										
08	Прочие долги, ссуды и денежные подарки, ссуды		080										
09	Зачисленные в трансфертных средствах, выданные взамен денежных		090										
10	Обеспечение исполнения обязательств, всего		100		428 248,80		428 248,80			428 248,80		428 248,80	
	в том числе:		101										
	займы		102										
	банковская гарантия		103		428 248,80		428 248,80			428 248,80		428 248,80	
	поручительство		104										
	иные обеспечения		105										
12	Спецоборудование для выполнения научно-исследовательских работ по договорам с заказчиками		120										
13	Экспериментальные устройства		130										
15	Расчетные документы, не оплаченные в срок из-за отсутствия средств на счете государственного (муниципального) учреждения		150										
16	Неразрешенная задолженность по договорам с заказчиками		160										
17	Потребительские кредиты, ссуды		170										
	в том числе:		171				18 235 878,35		42 837 819,90	768 814,23		69 443 311,58	
	доходы		172				18 235 878,35		42 837 819,90	768 814,23		69 443 311,58	
	исключая финансирование деятельности бюджета		173										
18	Выборная денежная средства, всего		180				18 231 506,45		42 837 819,92	618 350,99		59 877 876,46	
	в том числе:		181										
	доходы		182										
	исключая финансирование деятельности бюджета		183				18 231 506,45		42 837 819,92	618 350,99		59 877 876,46	
20	Задолженность, не погашенная кредиторами, всего		200										
	в том числе:		201										
	доходы		202										
	исключая финансирование деятельности бюджета		203										
	доходы		204										
	исключая финансирование деятельности бюджета		205										
	доходы		206										
	исключая финансирование деятельности бюджета		207										
	доходы		208										
	исключая финансирование деятельности бюджета		209										
	доходы		210										
21	Основания для списания в эксплуатацию		210		1 770 870,26	586 130,57	2 356 100,83		2 210 726,89	637 890,46		2 848 717,35	
22	Материальные ценности, полученные по централизованному закреплению		220										
23	Переходящие издания для пользования		230										
24	Неразмещенные заявки, переданные в договорное управление		240										
25	Мультиязычные материалы в договорное управление (оригиналы)		250										
26	Мультиязычные материалы в договорное управление (копии)		260		1 208 770,05	103 015,26	1 311 785,31		235 348,71	235 348,71		235 348,71	
27	Мультиязычные материалы, переданные в договорное управление работниками (оригиналы, выданные в личное пользование)		270										
30	Расходы по исполнению обязательств перед третьими лицами		300		2 000,00		14 893,70		2 000,00	14 893,70		16 893,70	
31	Расходы по номинальной стоимости		310										
38	Сметная стоимость создания (реконструкции) объектов капитального строительства		380										
39	Доходы от инвестиций на создание и (или) реконструкцию объектов капитального строительства		390										
40	Финансовые затраты в управленческих целях		400										
45	Доходы и расходы по договорным условиям строительного подряда		450										

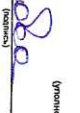
Руководитель:  Д.А. Баскалова (подпись)


Главный бухгалтер:  Д.А. Буграева (подпись)


Исполнитель:  Е.Г. Рыкова (подпись)

Исполнитель:  О.В. Линникова (подпись)

Исполнитель:  В.А. Баскалова (подпись)

Исполнитель:  Е.Г. Рыкова (подпись)

Исполнитель:  О.В. Линникова (подпись)

Исполнитель:  В.А. Баскалова (подпись)

Исполнитель:  Е.Г. Рыкова (подпись)

Исполнитель:  О.В. Линникова (подпись)